




DISEÑAR LAS SIGUIENTES TRES OPCIONES PARA PODER ELEGIR:

PRIMERA:

- 1.- Cambiar las letras y símbolos a azul marino.
- 2.- Eliminar la palabra "IMPACTO" y en su lugar poner la inicial "I" en el mismo tamaño que el resto de las figuras.
- 3.- Cambiar la flecha por este símbolo: 
- 4.- Este diseño quedaría algo parecido a:




SEGUNDA:

- 1.- Cambiar las letras y símbolos a azul marino.
- 2.- Mover la palabra "IMPACTO" a la parte superior, ajustando el tamaño de sus letras para que coincida en ancho con el borde de los símbolos "K-12".
- 3.- Cambiar la flecha por este símbolo: 
- 4.- Este diseño quedaría algo parecido a:



TERCERA:

- 1.- Cambiar las letras y símbolos a azul marino.
- 2.- Mover ligeramente hacia arriba la palabra "IMPACTO", para que coincida con el borde superior de los símbolos "K-12".
- 3.- Cambiar la flecha por este símbolo: 
- 4.- Este diseño quedaría algo parecido a:

