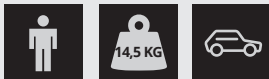




LED Budget - Serie  
*LED Budget - series*

**LED - Budget - 100/250**  
*LED - Budget - 100/250*



- **Produktbeschreibung**  
*Product specifications*
- **Produktabmessungen & Packmaße**  
*Product dimensions & pack sizes*
- **Datenblatt**  
*Datasheet*
- **Druckvorlage**  
*Template*
- **Hinweise zur Druckdatenerstellung**  
*Guidelines for print data creation*
- **Aufbauanleitung**  
*Assembly instruction*
- **Häufig gestellte Fragen**  
*Frequently asked questions*

## Produktbeschreibung Product specifications

Das LED Budget ist ein bemerkenswertes Display, das auf drei Elementen basiert: Plug-and-Play-Rahmen, für den weder Werkzeug noch Erfahrung erforderlich sind, integrierte hocheffiziente LED-Beleuchtung und umweltfreundlicher Textildruck. Da das Budget-Display immer unterwegs ist, haben wir eine praktische Tragetasche für maximale Mobilität mitgeliefert, die es unseren Kunden ermöglicht, ihre Marken von überfüllten Messen bis hin zu engen Supermarktgängen mühelos zu bewerben.

*The LED Budget is a remarkable display based on three elements: Plug and play frame requiring neither tools nor experience, integrated highly-efficient LED lighting and eco-friendly textile print. Since Budget-display is always on the road, we've included a handy carrying box for maximum portability, empowering our customers to effortlessly promote their brands everywhere from crowded trade fairs to narrow supermarket aisles.*

- Hochleistungsfähige CREE LED - sorgen für eine homogene Ausleuchtung  
*High-performance CREE LED - ensure a homogeneous illumination*
- Einseitig oder doppelseitig nutzbar, z.B. als Leuchtsäule oder Messewand  
*One-sided or double-sided, e.g. As a light column or exhibition wall*
- Perfekt gespannte, faltenfreie Motive  
*Perfectly taut, wrinkle-free motifs*
- Rahmenlose Optik & einfacher Grafikwechsel durch Gummikeder-System (Silicon Edge-Graphic)  
*Frameless optics & easy graphics change thanks to the rubber edge system (Silicon Edge-Graphic)*
- Inkl. brilliantem, doppelseitigem 4-Farbdruck auf Textil-Stoff (280g/m<sup>2</sup>) mit B1 Zertifizierung  
*Incl. Brilliant, double-sided 4-color print on textile fabric (280g / m<sup>2</sup>) with B1 certification*
- Einfache, werkzeugfreie Montage und platzsparender Transport dank teilbarer, steckbarer Elemente  
*Simple, tool-free assembly and space-saving transport thanks to separable, pluggable elements*

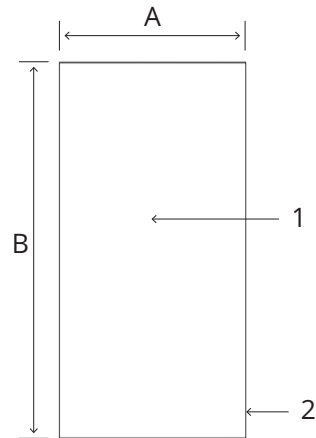
← **zurück zur Übersicht**  
*back to overview*

Daten hochladen  
*File upload*

Konorg Shop  
*Konorg shop*

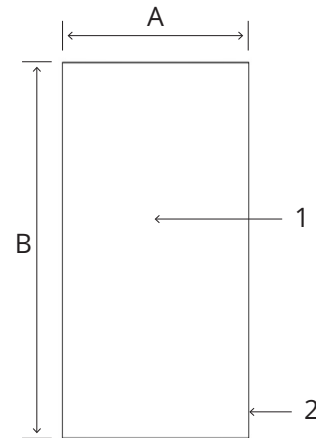
## Produktabmessungen Product dimensions

Vorderansicht  
Front view



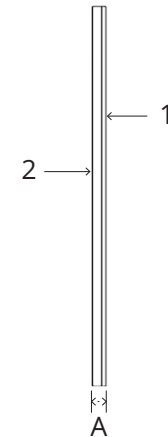
A > 1000 mm  
B > 2500 mm  
1 > Druckfläche Front - Print area front  
2 > Rahmen - Frame

Rückansicht  
Rear view



A > 1000 mm  
B > 2500 mm  
1 > Druckfläche Rückseite - Print area rear side  
2 > Rahmen - Frame

Seitenansicht  
Side view



A > 140 mm  
1 > Druckfläche Front - Print area front  
2 > Druckfläche Rückseite - Print area rear side

## Packmaße Pack sizes

(BxHxT): 1100 x 350 x 250 mm  
(WxHxD): 1100 x 350 x 250 mm

[← zurück zur Übersicht](#)  
back to overview

Daten hochladen  
File upload

Konorg Shop  
Konorg shop

## Datenblatt Data sheet

**Druckmaß Messewand Frontseite / Rückseite (BxH): 1050 x 2550 mm**  
*Print size exhibition display front side / rear side (WxH): 1050 x 2550 mm*

**Sichtmaß (BxH): 1000 x 2500 mm**  
*Visible size (WxH): 1000 x 2500 mm*

Für alle Dateien gilt:  
*Valid for all files:*

Bilder, Logos und Texte müssen im CMYK-Modus angelegt werden. Wandeln Sie alle Schriften (Fonts) in Pfade um. Dokumente ohne Beschnitt/Überfüllung/Überdrucken anlegen. Schreiben Sie keine mehrseitigen PDF-Dateien, übersenden Sie uns nur Einzel-PDF-Dateien.

*Images, logos and fonts must be generated in CMYK and should ideally be presented in vector form. Please do convert all fonts into paths and do not apply bleed margin or cutting marks to the document. Do not elaborate a multi-paged PDF document. Please do only transfer single-paged PDF documents.*

Dateitypen:  
*File types:*

PDF 1.6 x4, EPS, PSD, TIFF, Ai, JPG - **bitte keine Corel-, Excel-, Word- oder Power-Point-Daten**

*PDF 1.6 x4, EPS, PSD, TIFF, Ai, JPG - **please do not send us Corel-, Excel-, Word- or Power-Point-files.***

CMYK Tiff-Dateien mit LZW-Komprimierung  
*CMYK tiff-file with LZW-compression*

CMYK Illustrator CC/CS (inkl. Ebenen)  
*CMYK Illustrator CC/CS (with layers)*

CMYK Photoshop CC/CS (inkl. Ebenen)  
*CMYK Photoshop CC/CS (with layers)*

CMYK Indesign CC/CS (verpackt)  
*CMYK Indesign CC/CS (package)*

CMYK EPS-Dateien mit JPG-Komprimierung  
*CMYK eps-file with JPG-compression*



**nächste Seite**  
*next page*



**zurück zur Übersicht**  
*back to overview*

Daten hochladen  
*File upload*

Konorg Shop  
*Konorg shop*

## Datenblatt Data sheet

### Datenmenge: Data volume:

Im Endformat 1:1 sollten nach Möglichkeit 100 ppi Bildauflösung nicht unterschritten und 150 ppi nicht überschritten werden. Ab einer Dateigröße von 5000mm die Datei bitte in 1:2 / 1:4 / 1:10 anlegen und die ppi proportional anpassen: (1:2 = 200 ppi; 1:4 = 400 ppi; 1:10 = 1000 ppi).

*Finally the image resolution should not fall below 100 ppi or exceed 150 ppi when submitting the data in 1:1 trimmed size. Should you create a file bigger than 5000mm please adjust the image resolution proportionally: (1:2 = 200 ppi; 1:4 = 400 ppi; 1:10 = 1000 ppi).*

### Farbraum: Colours:

Alle Sonderfarben müssen im CMYK-Farbraum angelegt sein (FOGRA 39/IsoCoatedV2). Bitte senden Sie - wenn möglich - zu jeder Datei einen farbverbindlichen Ausdruck oder Proof und / oder genaue Farbangaben in HKS/Pantone. Daten im RGB-Farbraum werden konvertiert, für spätere Farbabweichungen übernehmen wir keine Garantie.

*All special colors must be generated in CMYK using FOGRA39/ IsoCoatedV2. Data in the RGB color space will be converted. If possible, please send us a binding proof, or create the exact color specification in HKS or Pantone. For subsequent color variations we assume no guarantee.*

### Datenbezeichnung: File Designation:

Name\_Produktname\_GrößenMM\_Menge. Z.B. MeineFirma\_Ro.04\_850x2200\_Xxdrukken.pdf. Zwingend erforderlich ist ein schriftlicher Auftrag per Fax oder Mail - unabhängig vom Datenupload.

*Name\_productname\_size In mm\_amount. I.g. MyCompany\_Ro.04\_850x2200\_Xxprinting.pdf. A written order by fax or e-mail is mandatory – irrespective of the data transfer.*

### Datenübertragung: File transfer:

<http://upload.konorg.com>

<http://upload.konorg.com>



**vorherige Seite**  
previous page



**zurück zur Übersicht**  
back to overview

**Daten hochladen**  
File upload

**Konorg Shop**  
Konorg shop

## Druckvorlage Template


Bitte öffnen Sie einen der nachfolgenden links, um zur Druckvorlage zu gelangen. Der link öffnet das zugehörige Programm automatisch, sofern dieses auf Ihrem Computer installiert ist. Sie benötigen hierzu eine Internetverbindung. Nutzen Sie für andere Programmarten die eps-Vorlage unter Verwendung der Importfunktion.

*Please open one of the following links to get the template for this product. Link will open automatically if the relevant program is already installed on your computer. For this you need a internet-connection. For other programs, use the eps template using the import function.*




Druckvorlagen für Adobe Illustrator  
Templates for Adobe Illustrator 



Druckvorlagen für Adobe InDesign  
Templates for Adobe InDesign 




Druckvorlagen für Adobe Photoshop  
Templates for Adobe Photoshop 




Druckvorlagen für Adobe Illustrator  
Templates for Adobe Illustrator 



Druckvorlagen für Adobe InDesign  
Templates for Adobe InDesign 



Druckvorlagen für andere Anwendungen  
Templates for other applications 



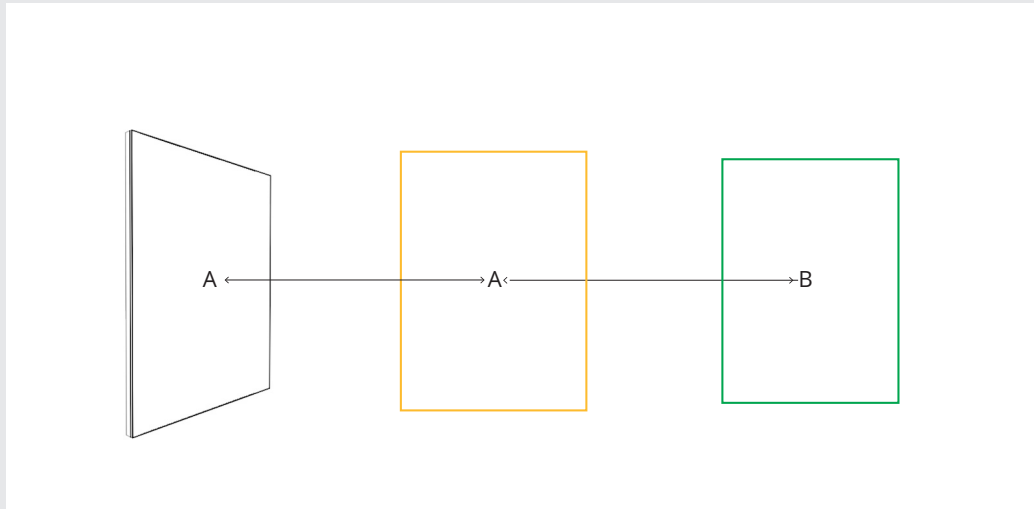
**zurück zur Übersicht**  
back to overview

**Daten hochladen**  
File upload

**Konorg Shop**  
Konorg shop

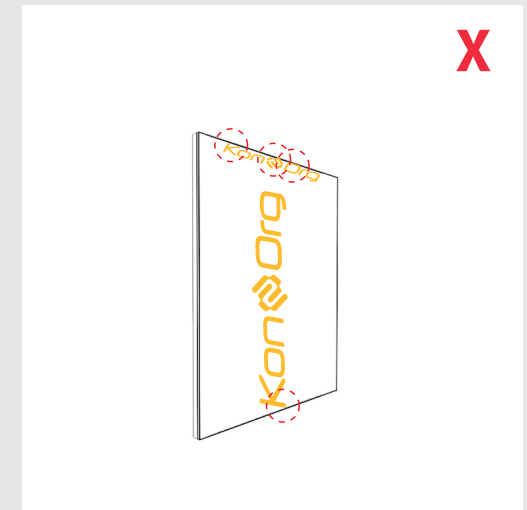
## Hinweise zur Druckdatenerstellung

### Guidelines for print data creation



A > Druckbereich / **Druckmaß** > auf diesen Bereich ist die Druckvorlage angelegt  
A > Print area / **print size** > template is designed for this area

B > Sichtbereich / **Sichtmaß** > in der Druckvorlage mit grüner Linie angezeigt  
B > Visible area / **visible size** > shown in the template as a green line



Das im Datenblatt angegebene Druckmaß umfasst die sichtbaren und nicht sichtbaren Bereiche des Grafikträgers. Bitte legen Sie die Druckdatei immer auf das **Druckmaß** unter Berücksichtigung des **Sichtmaßes** an. Hintergrundgrafiken und -bilder/-texturen sollten über das gesamte Druckmaß angelegt, wichtige grafische Elemente, die beschnittlos sichtbar sein sollen, müssen innerhalb des Sichtmaßes platziert werden.

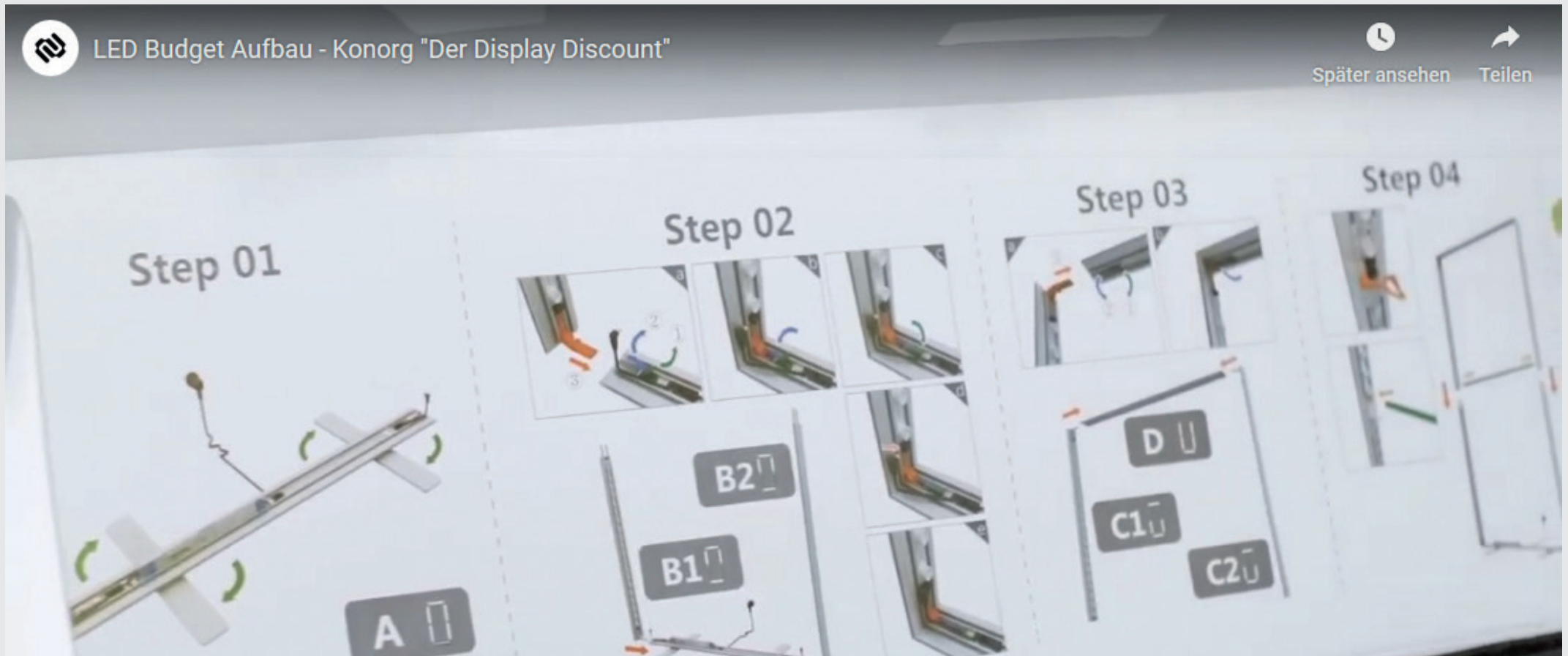
The printsize mentioned in the data sheet includes the visible and non-visible areas of the graphic sheet. Please layout the printfile according to the **print size** in consideration of the **visible size**. Background-graphics, -pictures and -textures should be laid out across the whole print size. Important graphical elements, which should be seen without any crops must be placed within the visible size.

[← zurück zur Übersicht](#)  
back to overview

Daten hochladen  
File upload

Konorg Shop  
Konorg shop

## Aufbauanleitung Assembly instruction



[← zurück zur Übersicht](#)  
back to overview

[Daten hochladen](#)  
File upload

[Konorg Shop](#)  
Konorg shop



## Häufig gestellte Fragen Frequently asked questions

Ich kann die Druckvorlagen nicht öffnen  
*I cannot open the templates*



Sie haben keines der aufgeführten Programme auf Ihrem Rechner installiert  
*You do not have any of the listed programs installed on your computer*

Wie lasse ich Ihnen meine Druckvorlage zukommen?  
*How can I send you my print data?*



Bitte benutzen Sie den link unten rechts um zum upload zu gelangen  
*Please use the link right below at the bottom to upload yor data*

Wieviel Überfüllung oder Beschnitt wird benötigt?  
*How much overlay or bleed is required?*



Wir benötigen keine Beschnittzugaben, Passermarken oder Überfüllungen  
*We do not need any bleeds, passers nor overlays*

Was passiert, nachdem ich meine Daten hochgeladen habe?  
*What happens after uploading my print data?*



Die Daten werden einem automatischen Überprüfungsprogramm zugeführt, Sie erhalten einen Kontrollabzug mit Bericht zur Freigabe oder Korrektur  
*The files will be transferred to an automatic check, you will get a screen proof with a report for confirmation or correction*

Können Sonderfarben gedruckt werden?  
*Can special colors be printed?*



Im Digitaldruck können keine Sonderfarben wie gold, silber oder ähnliches gedruckt werden. Pantone-, HKS- und RAL-Farben werden bestmöglich simuliert  
*In digital printing no special colors such as gold, silver or the like can be printed. Pantone-, HKS- and RAL-colors will be simulated best possible*

Gibt es einen farbverbindlichen Andruck?  
*Is a colour-binding proof included?*



Sie können uns einen Farbton, z.B. in HKS oder Pantone angeben, an dem wir uns bei der Erstellung Ihres Produktes richten. (Bitte beachten Sie, dass Sie die HKS- oder Pantone-Werte auch entsprechend in Ihrer Druckdatei anlegen.) Alternativ können Sie auch kostenpflichtig einen Andruck auf Original-Material bestellen oder Sie lassen uns einen Proof Ihrer Druckdatei zukommen  
*You can provide us a color tone for example in HKS or Pantone. We will consider your reference when printing your job (Please note, that these colors must also be prepared in your printfile). Alternatively you can order a press proof on original material subject to charge or send us your colour proof*